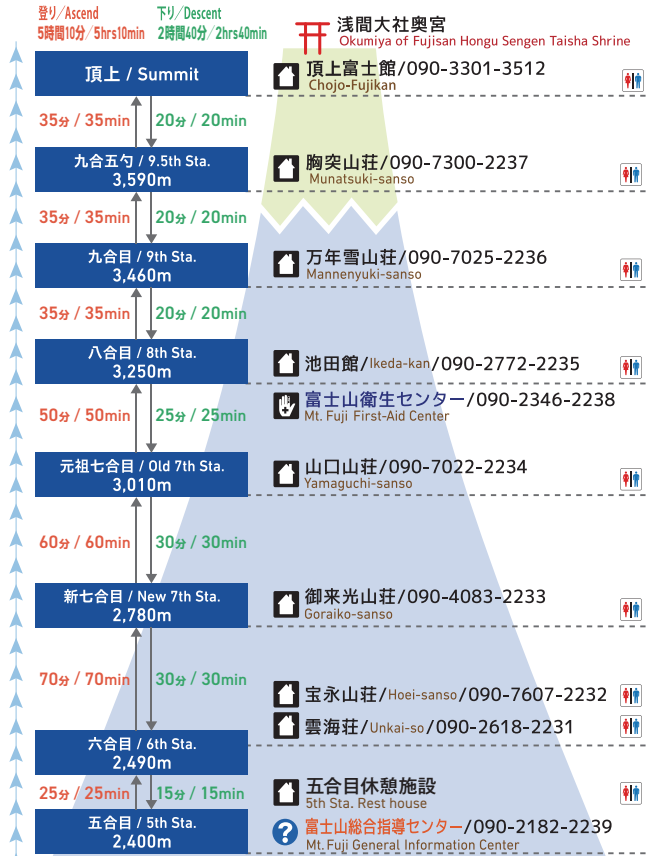


●富士宮ルート / Fujinomiya Trail

※所要時間は体力や天候・混雑状況によって左右されますので、十分ご注意ください。



案内所 Information Office 救護所 First-Aid Center 山小屋 Mountain Lodge お手洗 Restroom

富士山平面図 Mt. Fuji map



下山道の道間違いに注意

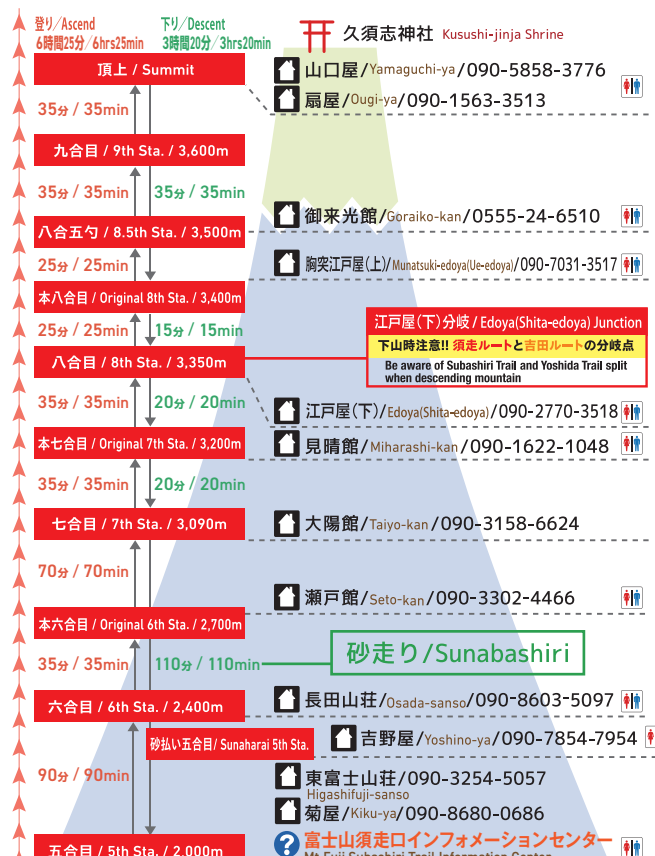


須走口五合目 Subashiri Trail 5th Station



●須走ルート / Subashiri Trail

※所要時間は体力や天候・混雑状況によって左右されますので、十分ご注意ください。

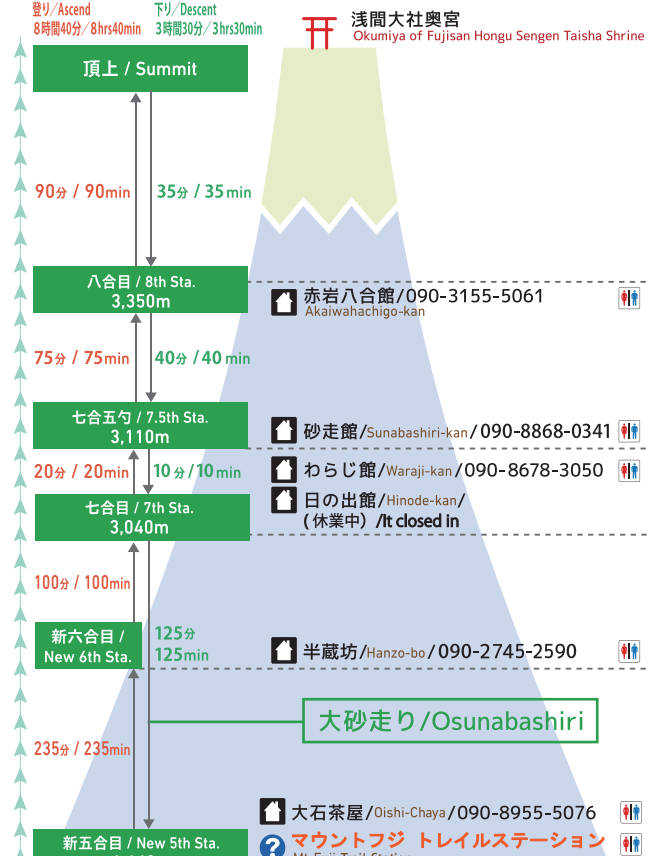


案内所 Information Office 山小屋 Mountain Lodge お手洗 Restroom

※登下山道が異なるのでご注意ください。

●御殿場ルート / Gotemba Trail

※所要時間は体力や天候・混雑状況によって左右されますので、十分ご注意ください。



案内所 Information Office 山小屋 Mountain Lodge お手洗 Restroom

富士登山での注意事項

- 富士山は、標高差が大きく、斜度も急なため、十分な体力が必要です。
- 疲労が蓄積され、帰りの時間も気になる下山時に、事故の発生リスクが高まります。体力に見合った、余裕のある登山計画が重要です。
- 天候が急に悪化することも頻繁にあり、降雨時の低体温症などのリスクも大きく、十分な装備が必要です
- 山小屋周辺で騒ぐ行為や、寒さを凌ぐために山小屋の屋外トイレを占拠する等の行為は、トラブルの原因にもなっています。

富士山で守るべきルール

富士山の五合目より上は国立公園特別保護地区に指定されています。次の行為は自然公園法により禁止され、違反すると罰せられます。



緊急時の救助要請

救助要請は110番か119番へお願いします。付近に標識がある場合は、標識の番号を伝えてください。

ルールやマナーを守って、安全に登山してください。

⚠️下山時間に十分注意してください!!⚠️

- ・各登山ルートの登山所要時間は目安です。ご自分の体力等を考慮し、時間に余裕を持った登山計画を立ててください。
- ・下山シャトルバスの最終便は、富士宮口五合目が19時発、須走口五合目が18時45分発です。
- ・夜間はタクシーの運行が少なく、五合目までの迎車が困難になっていますのでご注意ください。
- ・富士登山の楽しみは登頂だけではなく、帰りの時間も計算し、想定より遅い場合には、途中で引き返すことも大事です。

怪我や病気のとき

■救護所（開設期間のみ）

富士宮口八合目▶富士山衛生センター	☎ 090-2346-2238
富士スバルライン五合目▶五合目救護所	山梨県富士山五合目総合管理センター
吉田口七合目▶七合目救護所	☎ 090-5190-0167
吉田口八合目上り▶八合目救護所	

※五合目救護所、七合目救護所、八合目救護所に御用の方は、山梨県富士山五合目総合管理センターへご連絡ください。

※開設期間は、救護所によって異なります。

吉田ルート（山梨県）の通行料（施設使用料）について

今夏から吉田ルートでは、通行料（施設使用料）として2,000円の支払いが必要です。静岡県側の各ルート（富士宮、御殿場、須走）から入山し、吉田ルートから下山する場合も使用料金2,000円を支払う必要がありますので、ご注意ください。



詳細についてはこちらをご覧ください▶

交通情報

1. 鉄道・バス・タクシーでお越しの方

富士宮口、須走口、御殿場口の各五合目までは、三島駅、富士駅、富士宮駅、御殿場駅、新富士駅等より登山バス（路線バス）、タクシーを利用する方法があります。それぞれのアクセス方法や時刻表などは下記QRコードから御確認ください。



富士登山バス



富士山富士宮口シャトルタクシー

- タクシー協会（須走口）
- ・0550-82-1234（御殿場タクシー）
 - ・0550-70-3130（富士急静岡タクシー）
 - ・0550-82-2782（ひかりタクシー）
 - ・0550-82-2740（こだまタクシー）

2. マイカーでお越しの方

開山期間中は環境保全、混雑緩和を目的として「富士山スカイライン」及び「ふじあざみライン」の一部区間では、自家用車の通行を規制しています。ただし、一部車両については通行可能です。また、マイカー規制期間も毎年異なりますので、詳細は右QRコードにより確認ください。



静岡県富士山マイカー規制

3. マイカー規制期間中のアクセス

マイカー規制期間中は、自家用車でお越しの方は、富士宮口は、水ヶ塚駐車場（裾野市須山）、須走口は、ふじあざみライン乗換駐車場（小山町須走）に駐車し、各五合目行きのシャトルバスに乗り換えてください。

⚠️シャトルバス及び駐車場は有料です。⚠️

※御殿場口はマイカー規制がありませんので、自家用車で新五合目（登山道入口付近）まで行くことができます。

※水ヶ塚駐車場（裾野市須山2308-5）には、無料の電気自動車用充電器が設置されています。※夜間は五合目へのタクシーの迎車に時間がかかる場合がありますので、下山時間に注意してください。