

Withコロナ時代の新しい富士登山マナー

①から⑦は登山前（事前の計画）から、⑧から⑮は登山中（現地での行動）のご協力をお願いします。

1 発熱・症状があるときは登山を行わない



※コロナ禍の救助活動は時間もかかり、救助者への負担も大。必ず万全の体調で
※持病がある方や年齢等で健康不安のある方は入山をやめましょう

2 なるべく住居を共にしている人と少人数で登山



※大人数の場合、少人数のグループに分かれて行動しましょう

3 混雑する日や時間帯を避ける



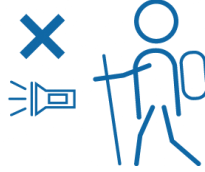
※「混雑予想カレンダー」を活用しましょう
※山頂からのご来光は密になりがちです
山小屋付近からもご来光を楽しめます

4 山小屋は必ず事前に予約



※山頂でご来光を見たい方は必ず予約をしてください
※富士山ではテント泊は禁止です

5 宿泊をとまなわないご来光目的の夜間登山は行わない



※安全な登山と山頂での密回避のためです

6 最新情報をよく確認し、安全に配慮した余裕のある登山計画を立てる



※感染対策を行いながらの登山は平時よりも時間がかかります

7 感染対策グッズを準備

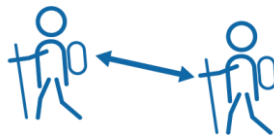


10 登山道の渋滞時には交互登下山に協力を




※安全誘導員がいる場合は、その指示に従いましょう

8 同行者以外の人とはソーシャルディスタンスを確保



※距離を確保する際、登山道からは絶対に外れないこと（落石のおそれあり）

9 必要に応じて、マスクや手ぬぐいなどで鼻と口を覆う



11 呼吸を荒らげないように、無理のない自分のペースを維持



※激しい呼吸は唾夜の飛沫が増えます
※無理な追い越しはやめましょう

12 同行者以外との物品の共有、杭やロープへの接触は避ける




※杭やロープは登山道を示すものであるため、絶対に触れないでください

13 トイレや売店を利用した後は、必ず手指消毒

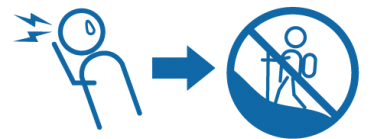


14 ゴミや吐物は密閉式の袋に入れて持ち帰る



※感染拡大の観点から密閉が必要ですよ

15 体調不良時等は速やかに登山を中止して下山



※該当者との濃厚接触者も、症状の有無にかかわらず下山してください
※天候悪化が予測される場合、登山を中止

詳しい情報はこちら

富士登山 コロナ対策

検索

